



Consulado de la **L**onja
Valencia

Cámara
Valencia

**INFORME DE COTIZACIONES DE LA MESA DE PRECIOS DE CÍTRICOS
DEL CONSULADO DE LA LONJA DE VALENCIA
DESDE JULIO DE 2010 HASTA JUNIO DE 2011.**



Cotizaciones de la Mesa de Precios de Cítricos del Consulado de la Lonja de Valencia desde Julio de 2010 hasta Junio de 2011.

- Fechas y Precios de cotizaciones de la Mesa de Precios de Cítricos del Consulado de la Lonja de Valencia para la NARANJA SUB. NAVEL VARIEDAD NAVELINA	pág.1
- Fechas y Precios de cotizaciones de la Mesa de Precios de Cítricos del Consulado de la Lonja de Valencia para la NARANJA SUB. NAVEL VARIEDAD NAVEL	pág.2
- Fechas y Precios de cotizaciones de la Mesa de Precios de Cítricos del Consulado de la Lonja de Valencia para la NARANJA SUB. NAVEL VARIEDAD NAVEL LANE LATE	pág.3
- Fechas y Precios de cotizaciones de la Mesa de Precios de Cítricos del Consulado de la Lonja de Valencia para la NARANJA SUB. NAVEL VARIEDAD NAVELATE	pág.4
- Fechas y Precios de cotizaciones de la Mesa de Precios de Cítricos del Consulado de la Lonja de Valencia para la NARANJA SUB. NAVEL VARIEDAD NAVEL POWELL	pág.5
- Fechas y Precios de cotizaciones de la Mesa de Precios de Cítricos del Consulado de la Lonja de Valencia para la NARANJA SUB. BLANCAS VARIEDAD SALUSTIANA	pág.6
- Fechas y Precios de cotizaciones de la Mesa de Precios de Cítricos del Consulado de la Lonja de Valencia para la NARANJA SUB. BLANCAS VARIEDAD VALENCIA LATE	pág.7
- Fechas y Precios de cotizaciones de la Mesa de Precios de Cítricos del Consulado de la Lonja de Valencia para la MANDARINA SUB. SATSUMAS VARIEDAD OKITSU	pág.8
- Fechas y Precios de cotizaciones de la Mesa de Precios de Cítricos del Consulado de la Lonja de Valencia para la MANDARINA SUB. SATSUMAS VARIEDAD CLAUSELLINA	pág.9
- Fechas y Precios de cotizaciones de la Mesa de Precios de Cítricos del Consulado de la Lonja de Valencia para la MANDARINA SUB. SATSUMAS VARIEDAD SATSUMA OWAR	pág.10
- Fechas y Precios de cotizaciones de la Mesa de Precios de Cítricos del Consulado de la Lonja de Valencia para la MANDARINA SUB. CLEMENTINAS VARIEDAD MARISOL	pág.11
- Fechas y Precios de cotizaciones de la Mesa de Precios de Cítricos del Consulado de la Lonja de Valencia para la MANDARINA SUB. CLEMENTINAS VARIEDAD ORONULES	pág.12
- Fechas y Precios de cotizaciones de la Mesa de Precios de Cítricos del Consulado de la Lonja de Valencia para la MANDARINA SUB. CLEMENTINAS VARIEDAD LORETINA-MIORO	pág.13
- Fechas y Precios de cotizaciones de la Mesa de Precios de Cítricos del Consulado de la Lonja de Valencia para la MANDARINA SUB. CLEMENTINAS VARIEDAD CLEMENPONS	pág.14
- Fechas y Precios de cotizaciones de la Mesa de Precios de Cítricos del Consulado de la Lonja de Valencia para la MANDARINA SUB. CLEMENTINAS VARIEDAD ARRUFATINA	pág.15



Consulado de la Lonja
Valencia

Cámara
Valencia

- .- Fechas y Precios de cotizaciones de la Mesa de Precios de Cítricos del Consulado de la Lonja de Valencia para la **MANDARINA SUB. CLEMENTINAS VARIEDAD CLEMENULES**..... pág.16
- .- Fechas y Precios de cotizaciones de la Mesa de Precios de Cítricos del Consulado de la Lonja de Valencia para la **MANDARINA SUB. CLEMENTINAS VARIEDAD HERNANDINA**..... pág.17
- .- Fechas y Precios de cotizaciones de la Mesa de Precios de Cítricos del Consulado de la Lonja de Valencia para la **MANDARINA SUB. HIBRIDOS VARIEDAD CLEMENVILLA**..... pág.18
- .- Fechas y Precios de cotizaciones de la Mesa de Precios de Cítricos del Consulado de la Lonja de Valencia para la **MANDARINA SUB. HIBRIDOS VARIEDAD FORTUNE**..... pág.19
- .- Fechas y Precios de cotizaciones de la Mesa de Precios de Cítricos del Consulado de la Lonja de Valencia para la **MANDARINA SUB. HIBRIDOS VARIEDAD NADORCOTT**..... pág.20
- .- Fechas y Precios de cotizaciones de la Mesa de Precios de Cítricos del Consulado de la Lonja de Valencia para la **MANDARINA SUB. HIBRIDOS VARIEDAD ORTANIQUE**..... pág.21

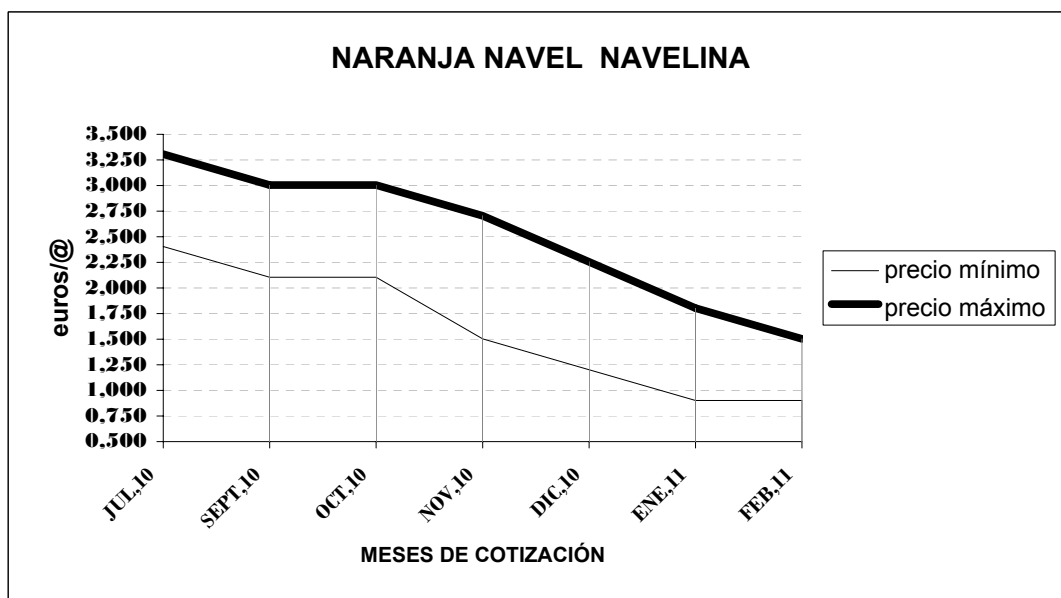


Fechas y Precios de cotizaciones de la Mesa de Precios de Cítricos del Consulado de la Lonja de Valencia para la **NARANJA SUB. NAVEL VARIEDAD NAVELINA.**

(Precios en Árbol, Euros/@ y con IVA incluido)

28/07/2010	06/09/2010	13/09/2010	20/09/2010	27/09/2010
2,404 3,306	2,404 3,005	2,404 3,005	2,404 3,005	2,104 3,005
04/10/2010	13/10/2010	18/10/2010	25/10/2010	
2,104 2,855	2,254 3,005	2,104 3,005	2,104 3,005	
02/11/2010	08/11/2010	15/11/2010	22/11/2010	29/11/2010
2,104 2,705	2,104 2,705	1,803 2,554	1,503 2,404	1,503 2,404
07/12/2010	13/12/2010	20/12/2010	27/12/2010	
1,352 2,254	1,202 1,803	1,202 1,803	1,202 1,503	
03/01/2011	10/01/2011	17/01/2011	24/01/2011	31/01/2011
1,202 1,803	1,052 1,503	1,202 1,503	1,202 1,503	0,902 1,503
07/02/2011				
0,902 1,503				

Gráfico y resumen sobre la situación de los precios.



- PÁG.1 -

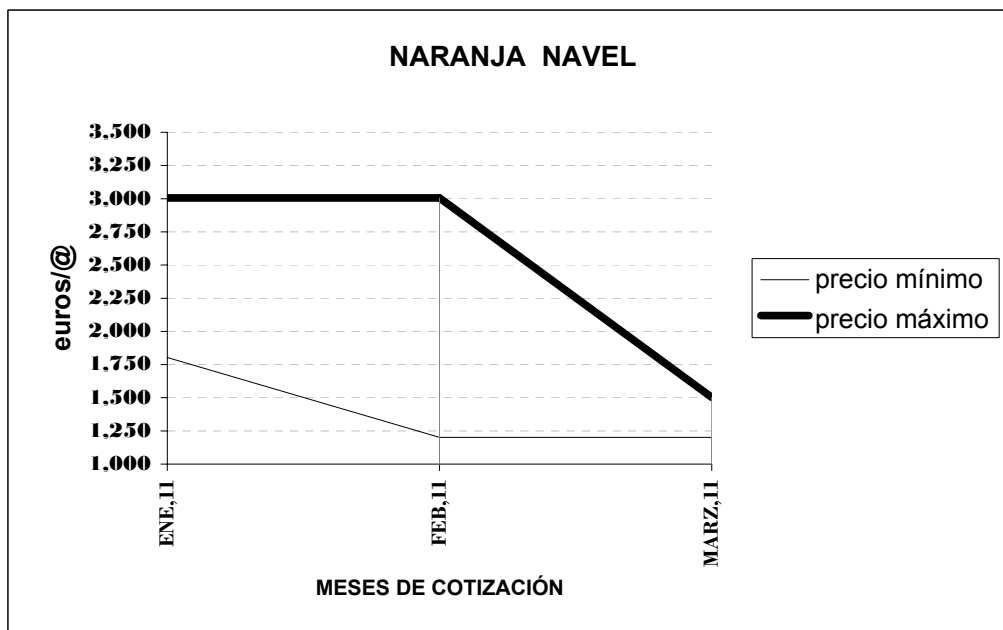
Mesa de Precios de Cítricos del Consulado de la Lonja de Valencia



Fechas y Precios de cotizaciones de la Mesa de Precios de Cítricos del Consulado de la Lonja de Valencia para la **NARANJA SUB. NAVEL VARIEDAD NAVEL.**
(Precios en Árbol, Euros/@ y con IVA incluido)

03/01/2011	10/01/2011	17/01/2011	24/01/2011	31/01/2011
2,404 3,005	1,803 3,005	1,803 3,005	1,803 2,705	1,803 3,005
07/02/2011	14/02/2011	21/02/2011	28/02/2011	
1,803 3,005	1,803 2,404	1,503 2,404	1,202 1,503	
07/03/2011				
1,202 1,503				

Gráfico y resumen sobre la situación de los precios.



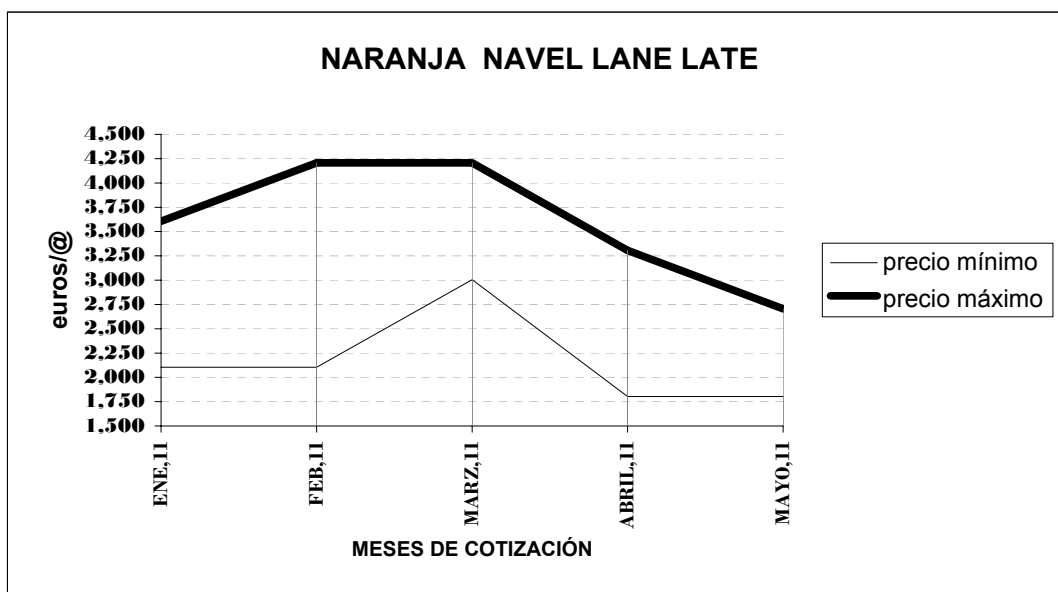


Fechas y Precios de cotizaciones de la Mesa de Precios de Cítricos del Consulado de la Lonja de Valencia para la **NARANJA SUB. NAVEL VARIEDAD NAVEL LANE LATE**.

(Precios en Árbol, Euros/@ y con IVA incluido)

10/01/2011	17/01/2011	24/01/2011	31/01/2011
3,005	3,005	2,104 3,306	2,104 3,606
07/02/2011	14/02/2011	21/02/2011	28/02/2011
2,104 3,907	2,104 3,907	2,404 4,207	3,005 4,207
07/03/2011	14/03/2011	21/03/2011	28/03/2011
3,005 4,207	3,005 3,907	3,005 3,907	2,404 3,756
04/04/2011	11/04/2011	18/04/2011	26/04/2011
2,404 3,306	2,404 3,005	1,803 2,705	1,803 2,705
03/05/2011			
1,803 2,705			

Gráfico y resumen sobre la situación de los precios.

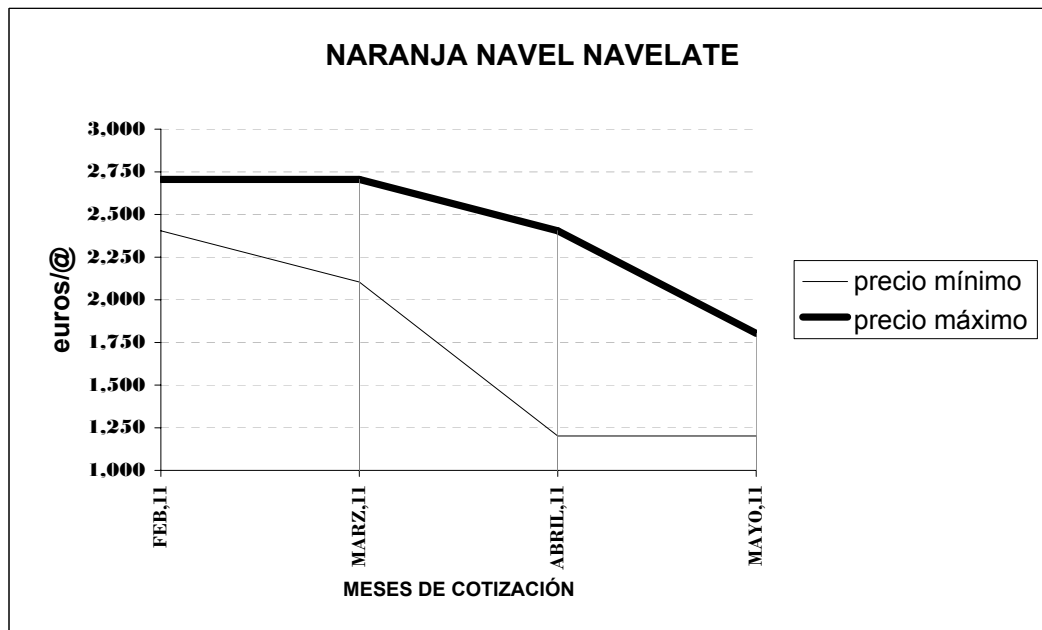




Fechas y Precios de cotizaciones de la Mesa de Precios de Cítricos del Consulado de la Lonja de Valencia para la **NARANJA SUB NAVEL VARIEDAD NAVELATE**.
(Precios en Árbol, Euros/@ y con IVA incluido)

14/02/2011	21/02/2011	28/02/2011	
2,404 2,705	2,404 2,705	2,404 2,705	
07/03/2011	14/03/2011	21/03/2011	28/03/2011
2,404 2,705	2,404 2,705	2,104 2,705	2,104 2,705
04/04/2011	11/04/2011	18/04/2011	26/04/2011
2,104 2,404	1,803 2,404	1,803	1,202 1,803
03/05/2011			
1,202 1,803			

Gráfico y resumen sobre la situación de los precios.

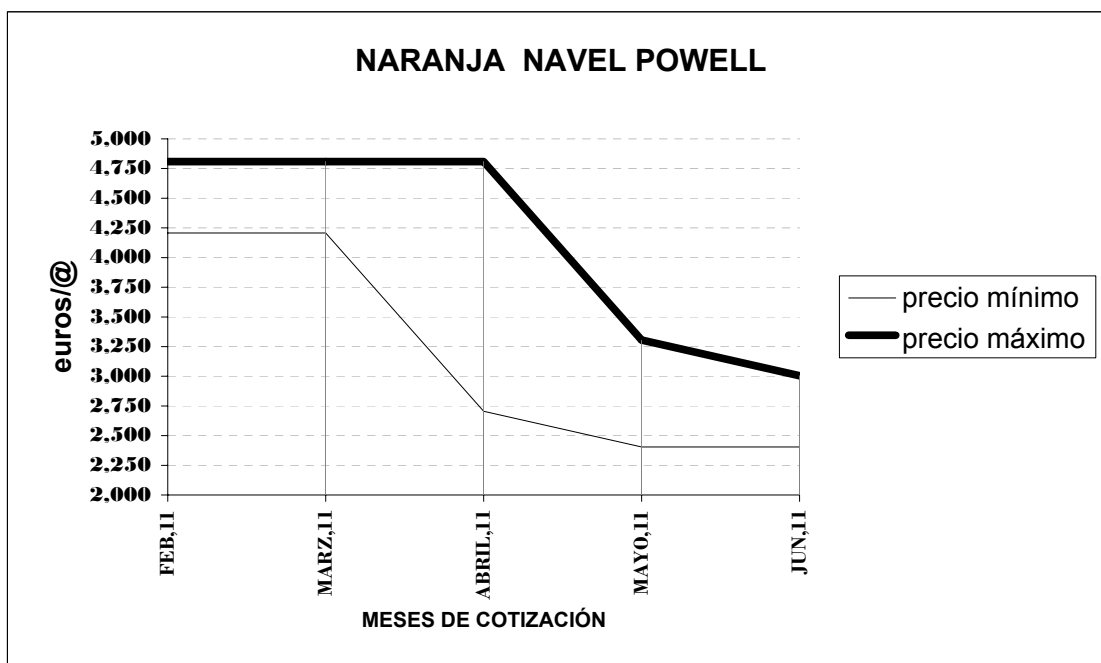




Fechas y Precios de cotizaciones de la Mesa de Precios de Cítricos del Consulado de la Lonja de Valencia para la **NARANJA SUB. NAVEL VARIEDA NAVEL POWELL**.
(Precios en Árbol, Euros/@ y con IVA incluido)

14/02/2011	21/02/2011	28/02/2011		
4,207 4,808	4,207 4,808	4,207 4,808		
07/03/2011	14/03/2011	21/03/2011	28/03/2011	
4,207 4,808	4,207 4,808	4,207 4,808	4,207 4,808	
04/04/2011	11/04/2011	18/04/2011	26/04/2011	
3,907 4,808	3,606 4,207	3,005 3,606	2,705 3,306	
03/05/2011	09/05/2011	16/05/2011	23/05/2011	30/05/2011
2,404 3,306	2,404 3,005	2,404 3,005	2,404 3,005	2,404 3,005
06/06/2011				
2,404 3,005				

Gráfico y resumen sobre la situación de los precios.

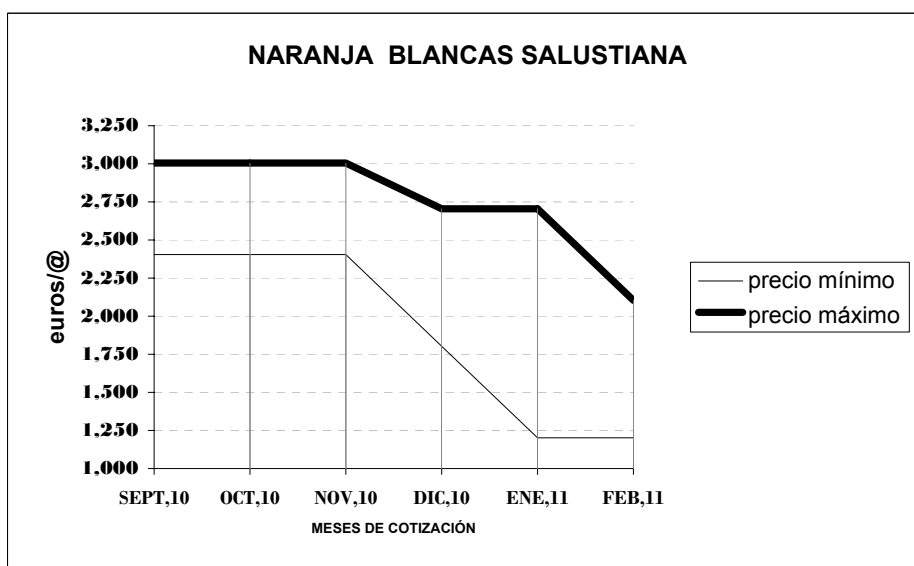




Fechas y Precios de cotizaciones de la Mesa de Precios de Cítricos del Consulado de la Lonja de Valencia para la **NARANJA SUB BLANCAS VARIEDAD SALUSTIANA**.
(Precios en Árbol, Euros/@ y con IVA incluido)

13/09/2010	20/09/2010	27/09/2011		
2,404 3,005	2,404 3,005	2,404 3,005		
04/10/2010	13/10/2010	18/10/2010	25/10/2010	
2,404 3,005	2,404 3,005	2,404 3,005	2,404 3,005	
02/11/2010	08/11/2010	15/11/2010	22/11/2010	29/11/2010
2,404 3,005	2,404 3,005	2,404 3,005	2,404 2,705	2,404 2,705
07/12/2010	13/12/2010	20/12/2010	27/12/2010	
2,404 2,705	2,404 2,705	2,404 2,705	1,803 2,705	
03/01/2011	10/01/2011	17/01/2011	24/01/2011	31/01/2011
1,803 2,705	1,803 2,554	1,803 2,404	1,202 1,803	1,202 2,104
07/02/2011	14/02/2011	21/02/2011		
1,202 2,104	1,202 2,104	1,202 2,104		

Gráfico y resumen sobre la situación de los precios.

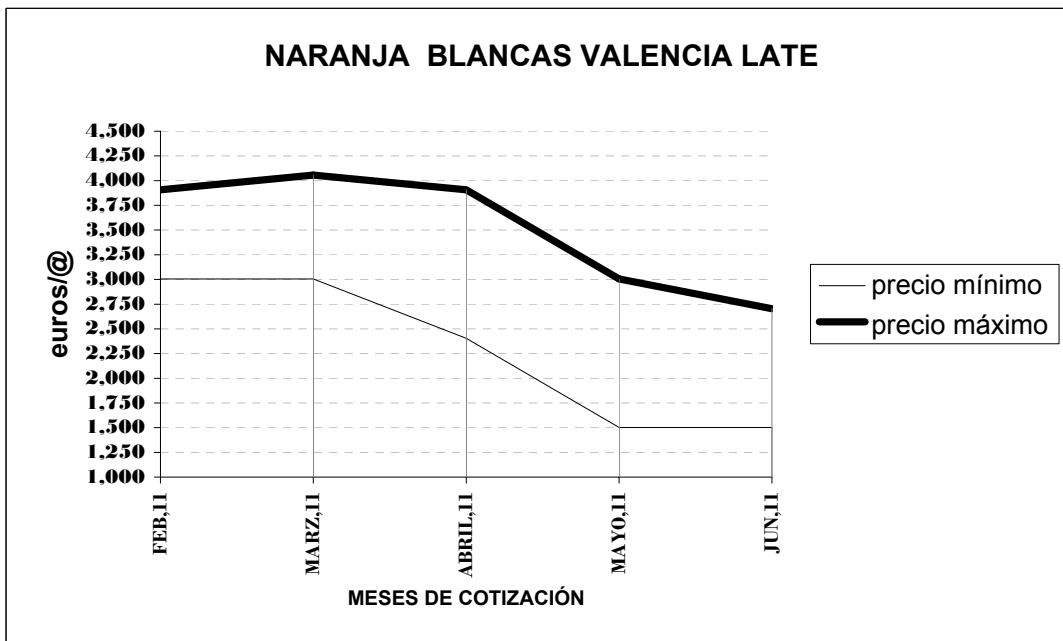




Fechas y Precios de cotizaciones de la Mesa de Precios de Cítricos del Consulado de la Lonja de Valencia para la **NARANJA SUB. BLANCAS VARIEDAD VALENCIA LATE**.
(Precios en Árbol, Euros/@ y con IVA incluido)

14/02/2011	21/02/2011	28/02/2011		
3,005	3,005 3,306	3,005 3,907		
07/03/2011	14/03/2011	21/03/2011	28/03/2011	
3,005 3,907	3,005 3,907	3,005 4,057	3,005 3,907	
04/04/2011	11/04/2011	18/04/2011	26/04/2011	
2,404 3,907	2,404 3,606	2,404 3,306	2,404 3,005	
03/05/2011	09/05/2011	16/05/2011	23/05/2011	30/05/2011
1,803 2,705	1,503 3,005	1,503 2,705	1,503 2,705	1,503 2,705
06/06/2011	13/06/2011			
1,503 2,705	1,503 2,705			

Gráfico y resumen sobre la situación de los precios.





Fechas y Precios de cotizaciones de la Mesa de Precios de Cítricos del Consulado de la Lonja de Valencia para la **MANDARINA SUB. SATSUMAS VARIEDAD OKITSU.**
(Precios en Árbol, Euros/@ y con IVA incluido)

28/07/2010

3,005 4,207

06/09/2010

13/09/2010

20/09/2010

27/09/2010

3,005 4,207

3,005 4,207

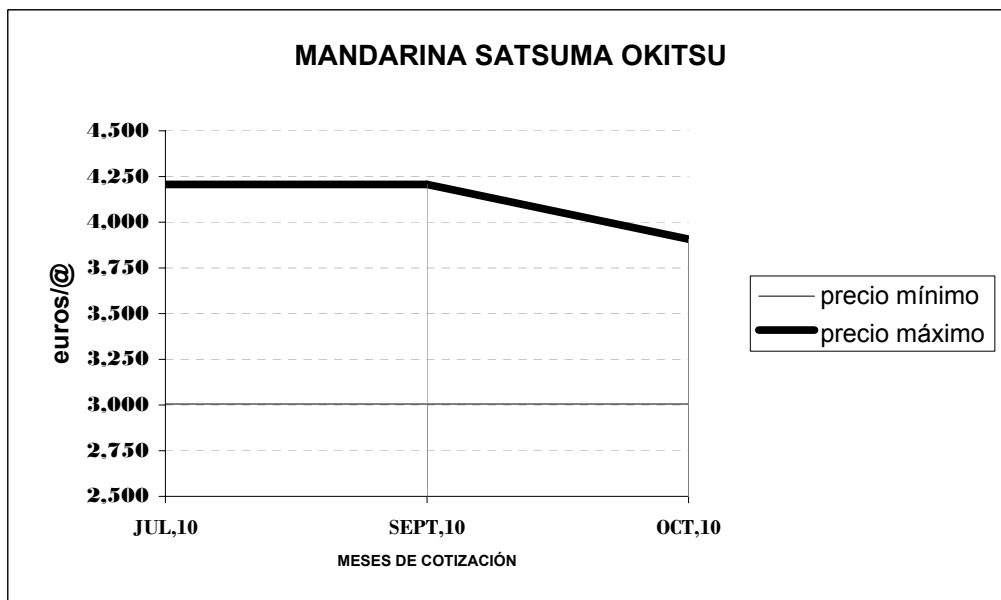
3,005 4,057

3,005 3,907

04/10/2010

3,005 3,907

Gráfico y resumen sobre la situación de los precios.





Fechas y Precios de cotizaciones de la Mesa de Precios de Cítricos del Consulado de la Lonja de Valencia para la **MANDARINA SUB. SATSUMAS VARIEDAD CLAUSELLINA.**

(Precios en Árbol, Euros/@ y con IVA incluido)

28/07/2010

3,005 3,606

06/09/2010

13/09/2010

20/09/2010

27/09/2010

3,005 3,606

3,005 3,606

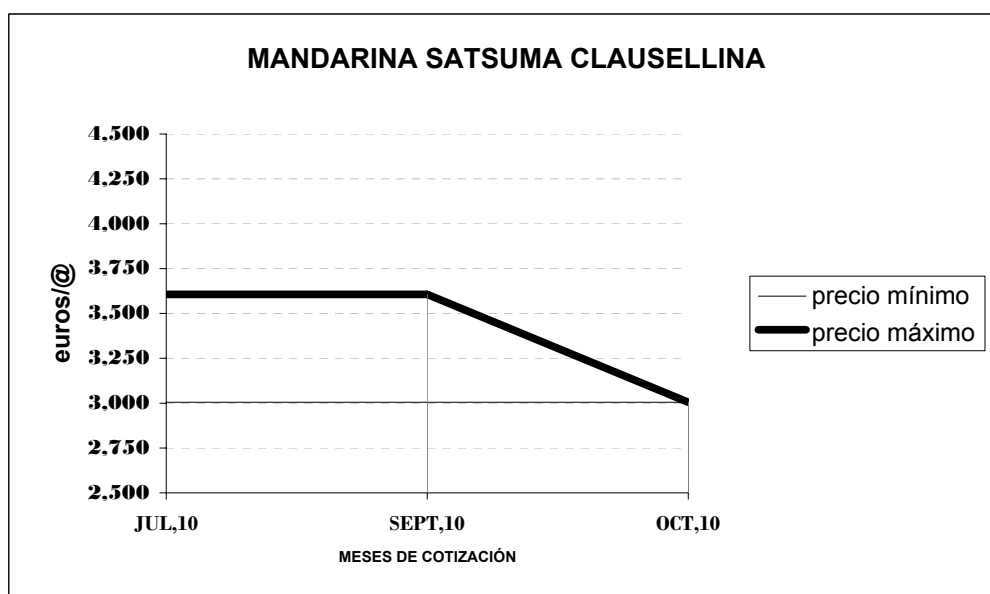
3,005 3,606

3,005

04/10/2010

3,005

Gráfico y resumen sobre la situación de los precios.





Fechas y Precios de cotizaciones de la Mesa de Precios de Cítricos del Consulado de la Lonja de Valencia para la **MANDARINA SUB. SATSUMAS VARIEDAD SATSUMA OWARI**.
(Precios en Árbol, Euros/@ y con IVA incluido)

28/07/2010

2,404 3,005

06/09/2010

2,404 3,005

13/09/2010

2,404 2,855

20/09/2010

2,404 2,855

27/09/2010

2,404 3,005

04/10/2010

2,404 3,005

13/10/2010

2,404 3,005

18/10/2010

2,404 2,705

25/10/2010

2,404

02/11/2010

2,404

08/11/2010

2,404

15/11/2010

2,404

22/11/2010

1,503 1,803

29/11/2010

1,503 1,803

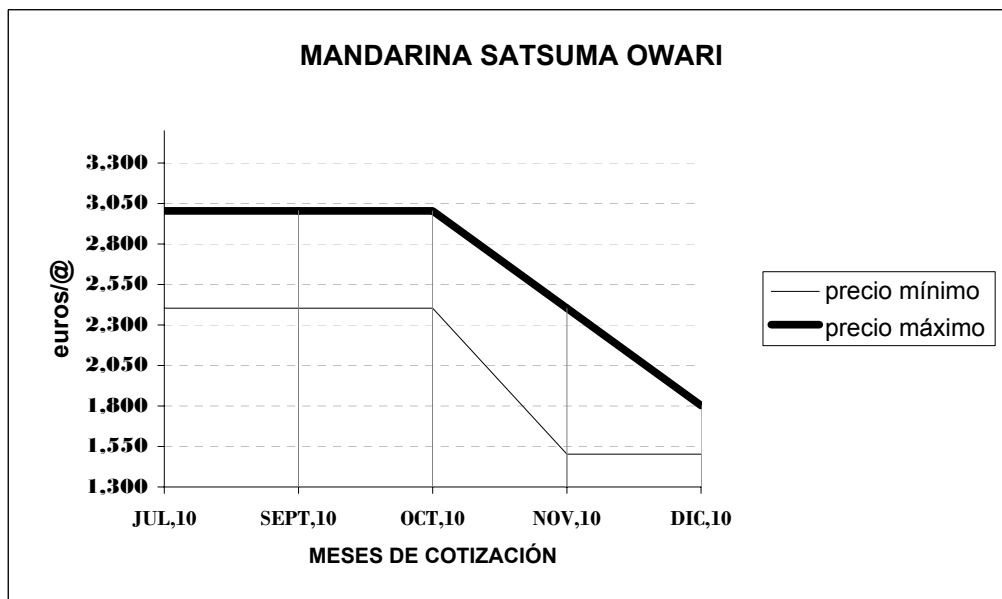
07/12/2010

1,503 1,803

13/12/2010

1,503

Gráfico y resumen sobre la situación de los precios.





Fechas y Precios de cotizaciones de la Mesa de Precios de Cítricos del Consulado de la Lonja de Valencia para la **MANDARINA SUB. CLEMENTINA VARIEDAD MARISOL**.
(Precios en Árbol, Euros/@ y con IVA incluido)

28/07/2010

3,005 4,207

06/09/2010

3,005 4,508

13/09/2010

3,005 4,508

20/09/2010

3,005 4,508

27/09/2010

3,005 4,207

04/10/2010

3,005 4,207

13/10/2010

3,005 3,907

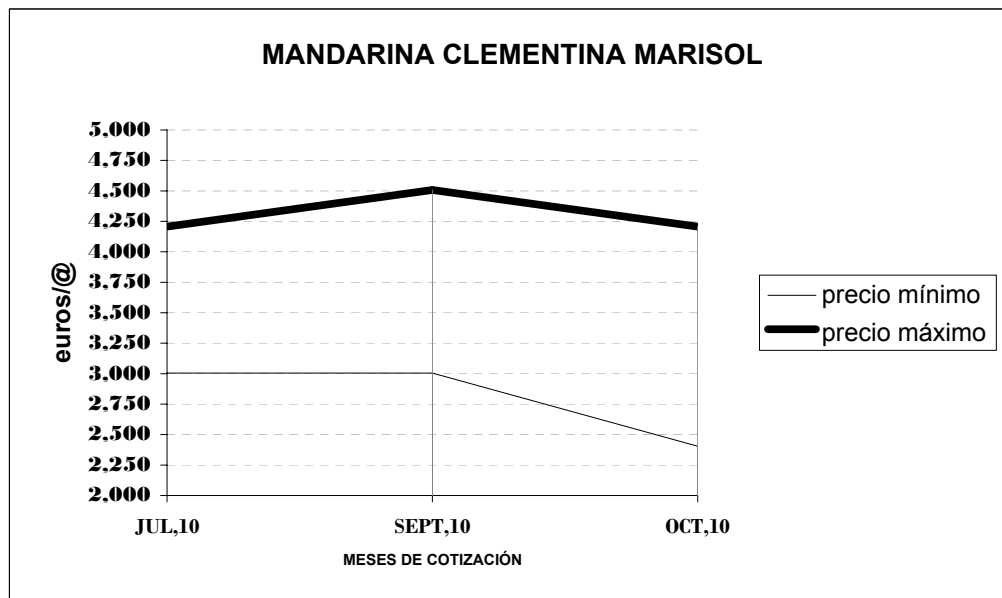
18/10/2010

2,855 3,306

25/10/2010

2,404 3,005

Gráfico y resumen sobre la situación de los precios.





Fechas y Precios de cotizaciones de la Mesa de Precios de Cítricos del Consulado de la Lonja de Valencia para la **MANDARINA SUB. CLEMENTINA VARIEDAD ORONULES**.
(Precios en Árbol, Euros/@ y con IVA incluido)

28/07/2010

5,710 6,611

13/09/2010

5,409 6,010

20/09/2010

5,409 6,611

27/09/2010

4,808 6,611

04/10/2010

5,109 6,611

13/10/2010

5,109 6,611

18/10/2010

5,109 6,010

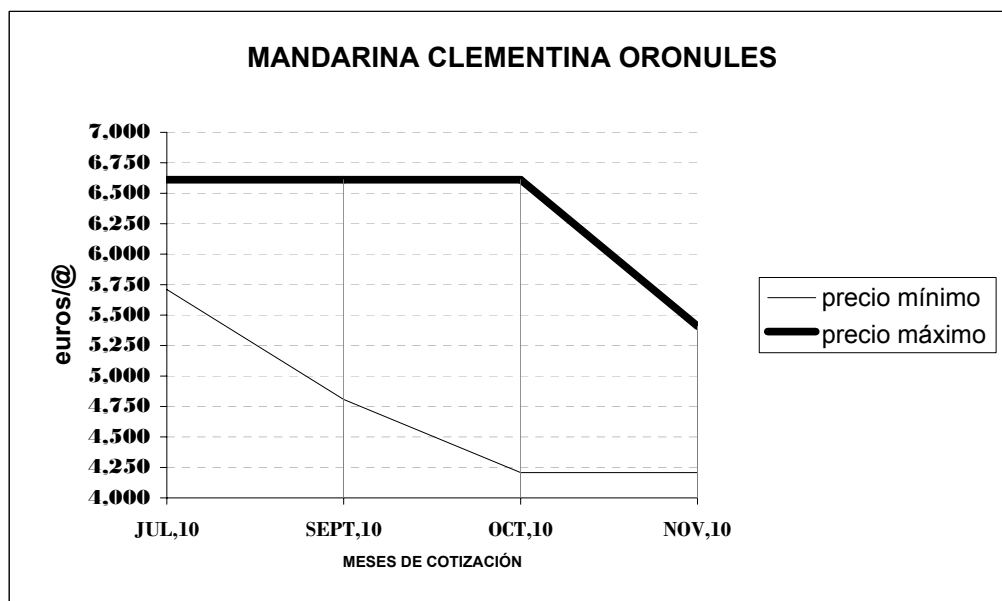
25/10/2010

4,207 5,409

02/11/2010

4,207 5,409

Gráfico y resumen sobre la situación de los precios.





Fechas y Precios de cotizaciones de la Mesa de Precios de Cítricos del Consulado de la Lonja de Valencia para la **MANDARINA SUB. CLEMENTINA VARIEDAD LORETINA-MIORO.**
(Precios en Árbol, Euros/@ y con IVA incluido)

28/07/2010

3,606 3,907

06/09/2010

13/09/2010

20/09/2010

27/09/2010

3,606 4,207

3,606 4,207

3,606 4,207

3,606 4,207

04/10/2010

13/10/2010

18/10/2010

25/10/2010

3,606 4,207

3,606 4,207

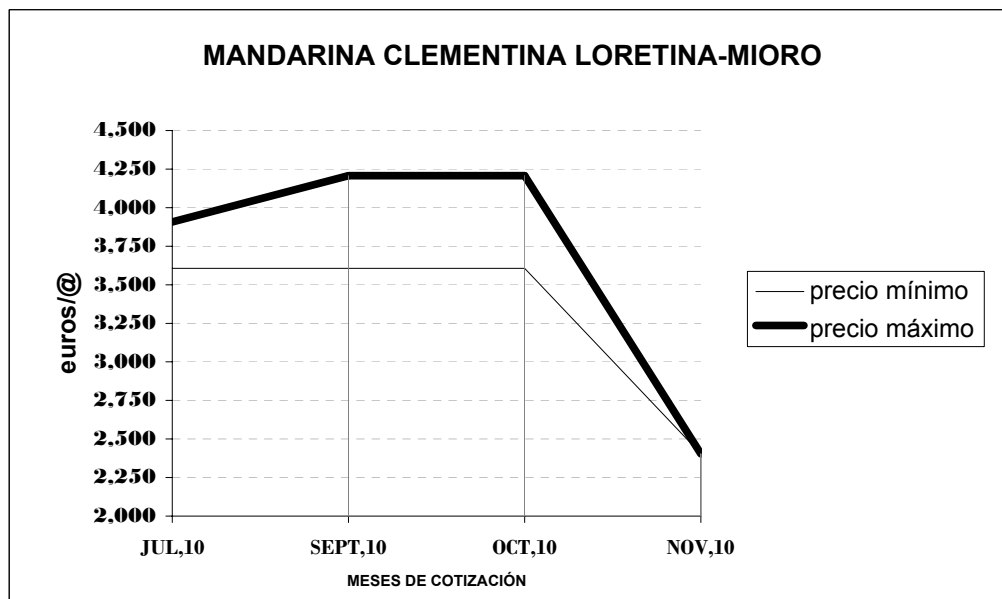
3,907

3,606 3,907

02/11/2010

2,404

Gráfico y resumen sobre la situación de los precios.





Fechas y Precios de cotizaciones de la Mesa de Precios de Cítricos del Consulado de la Lonja de Valencia para la **MANDARINA SUB. CLEMENTINA VARIEDAD CLEMENPONS.**
(Precios en Árbol, Euros/@ y con IVA incluido)

28/07/2010

3,606 3,907

06/09/2010

3,606 4,207

13/09/2010

3,606 4,207

20/09/2010

3,606 4,207

27/09/2010

3,606 4,207

04/10/2010

3,606 4,207

13/10/2010

3,606 4,207

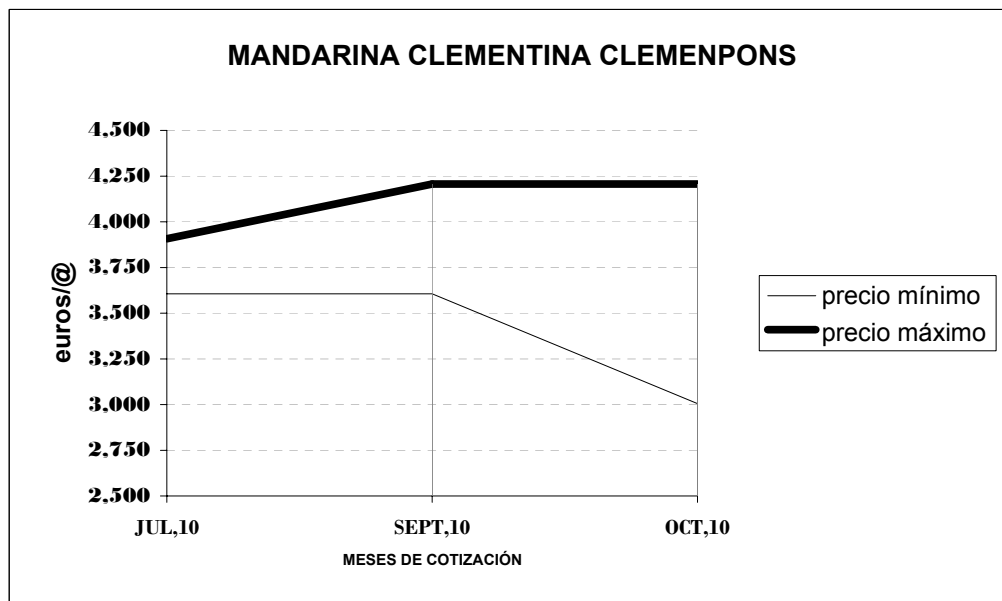
18/10/2010

3,606 3,907

25/10/2010

3,005 3,907

Gráfico y resumen sobre la situación de los precios.





Fechas y Precios de cotizaciones de la Mesa de Precios de Cítricos del Consulado de la Lonja de Valencia para la **MANDARINA SUB. CLEMENTINA VARIEDAD ARRUFATINA.**
(Precios en Árbol, Euros/@ y con IVA incluido)

28/07/2010

3,606 4,207

06/09/2010

3,606 4,207

13/09/2010

3,606 4,207

20/09/2010

3,606 4,207

27/09/2010

3,606 4,207

04/10/2010

3,606 4,207

13/10/2010

3,606 4,207

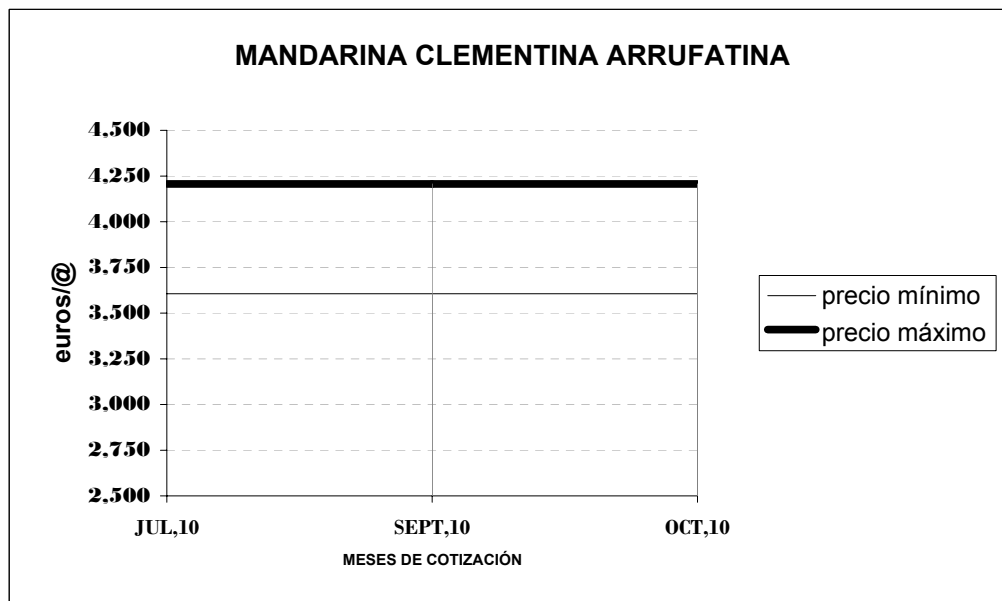
18/10/2010

3,606 4,207

25/10/2010

3,606 4,207

Gráfico y resumen sobre la situación de los precios.





Fechas y Precios de cotizaciones de la Mesa de Precios de Cítricos del Consulado de la Lonja de Valencia para la **MANDARINA SUB. CLEMENTINA VARIEDAD CLEMENULES.**

(Precios en Árbol, Euros/@ y con IVA incluido)

28/07/2010

3,005 3,606

06/09/2010

2,705 3,756

13/09/2010

2,705 3,606

20/09/2010

2,705 3,306

27/09/2010

2,404 3,306

04/10/2010

2,404 3,306

13/10/2010

2,404 3,456

18/10/2010

2,404 3,306

25/10/2010

2,404 3,005

02/11/2010

2,404 3,005

08/11/2010

2,404 3,005

15/11/2010

2,404 3,005

22/11/2010

1,803 3,005

29/11/2010

1,803 3,005

07/12/2010

1,803 3,005

13/12/2010

1,953 3,306

20/12/2010

1,953 3,306

27/12/2010

1,953 3,155

03/01/2011

1,953 3,155

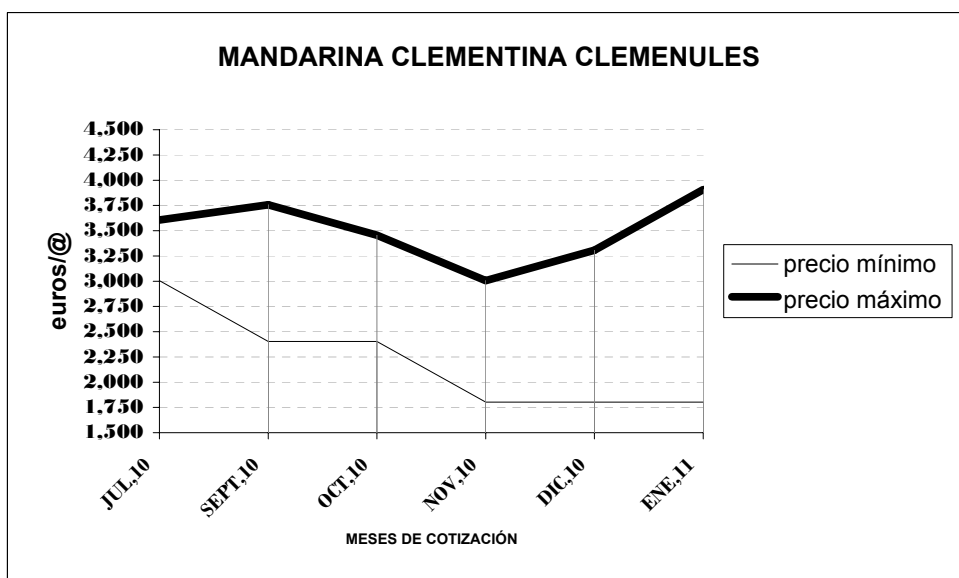
10/01/2011

1,803 3,155

17/01/2011

1,803 3,907

Gráfico y resumen sobre la situación de los precios.



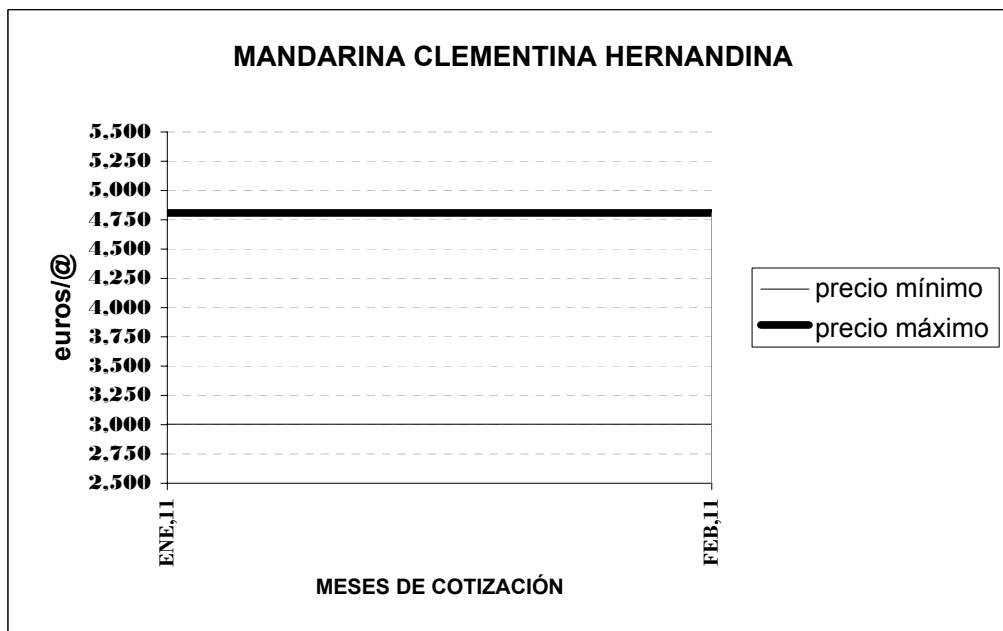


Fechas y Precios de cotizaciones de la Mesa de Precios de Cítricos del Consulado de la Lonja de Valencia para la **MANDARINA SUB. CLEMENTINAS VARIEDAD HERNANDINA.**

(Precios en Árbol, Euros/@ y con IVA incluido)

10/01/2011	17/01/2011	24/01/2011	31/01/2011
3,005 4,808	3,005 4,808	3,005 4,808	3,005 4,808
07/02/2011	14/02/2011	21/02/2011	
3,005 4,808	3,606 4,808	3,005 4,207	

Gráfico y resumen sobre la situación de los precios.





Fechas y Precios de cotizaciones de la Mesa de Precios de Cítricos del Consulado de la Lonja de Valencia para la **MANDARINA SUB. HÍBRIDOS VARIEDAD CLEMENVILLA.**

(Precios en Árbol, Euros/@ y con IVA incluido)

27/09/2010

3,606 4,808

04/10/2010

3,606 4,808

13/10/2010

3,606 4,508

18/10/2010

3,606 4,207

25/10/2010

3,606 4,207

02/11/2010

3,606 4,207

08/11/2010

3,606 4,207

15/11/2010

3,606 4,207

22/11/2010

3,005 3,606

29/11/2010

3,005 3,606

07/12/2010

3,005 3,606

13/12/2010

2,404 3,306

20/12/2010

2,104 3,306

27/12/2010

2,104 3,005

03/01/2011

1,803 3,005

10/01/2011

1,803 2,404

17/01/2011

1,503 2,404

24/01/2011

1,503 2,404

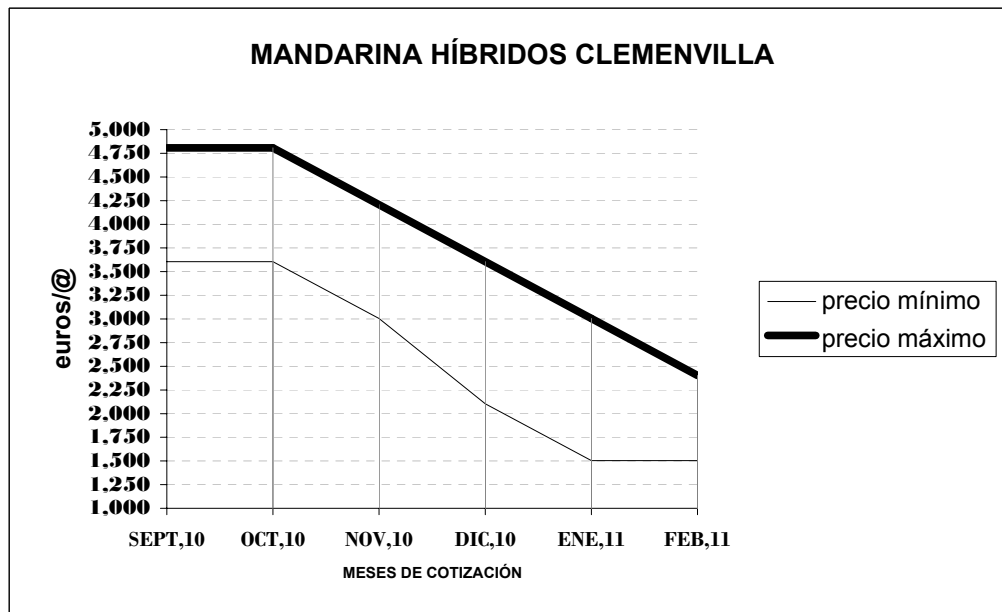
31/01/2011

1,503 2,404

07/02/2011

1,503 2,404

Gráfico y resumen sobre la situación de los precios.





Fechas y Precios de cotizaciones de la Mesa de Precios de Cítricos del Consulado de la Lonja de Valencia para la **MANDARINA SUB. HÍBRIDOS VARIEDAD FORTUNE.**
(Precios en Árbol, Euros/@ y con IVA incluido)

30/01/2011

6,010

07/02/2011

14/02/2011

21/02/2011

28/02/2011

4,808 6,010

4,808 6,010

4,508 6,010

4,508 6,010

07/03/2011

14/03/2011

21/03/2011

28/03/2011

4,508 6,010

4,508 6,010

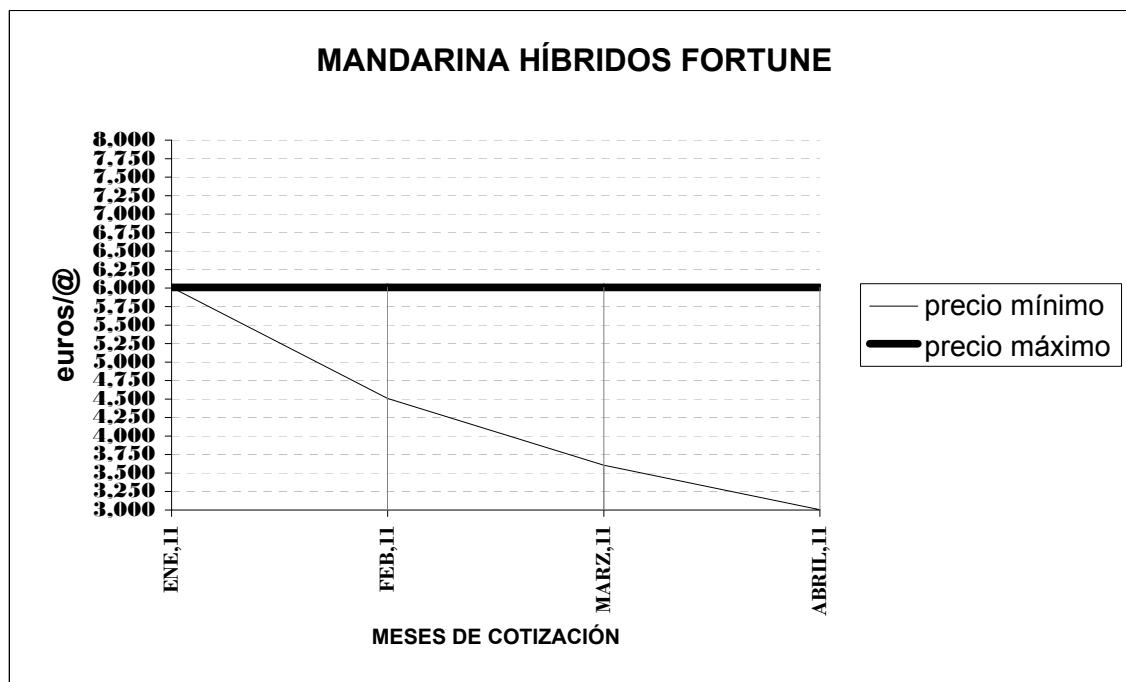
3,606 6,010

3,606 6,010

04/04/2011

3,005 6,010

Gráfico y resumen sobre la situación de los precios.

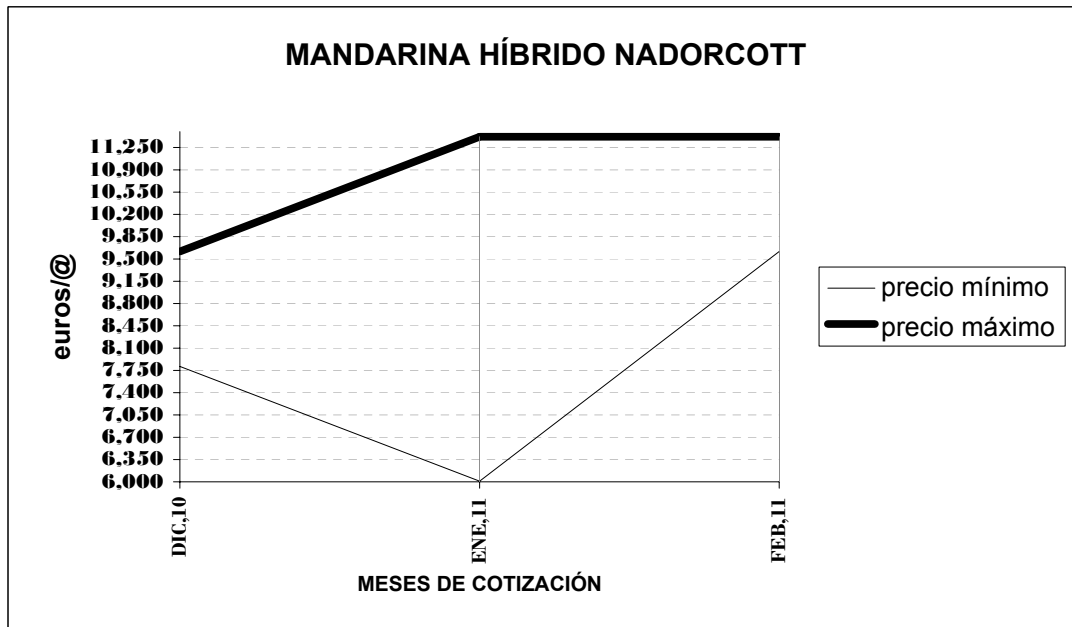




Fechas y Precios de cotizaciones de la Mesa de Precios de Cítricos del Consulado de la Lonja de Valencia para la **MANDARINA SUB. HÍBRIDOS VARIEDAD NADORCOTT**.
(Precios en Árbol, Euros/@ y con IVA incluido)

13/12/2010	20/12/2010	27/12/2010			
7,813 9,616	7,813 9,616	9,015			
03/01/2011	10/01/2011	17/01/2011	24/01/2011	31/01/2011	
8,414 9,015	7,813 10,217	7,813	6,010 9,616	9,616 11,419	
07/02/2011	14/02/2011	21/02/2011			
9,616 11,419	9,616 11,419	9,616			

Gráfico y resumen sobre la situación de los precios.





Fechas y Precios de cotizaciones de la Mesa de Precios de Cítricos del Consulado de la Lonja de Valencia para la **MANDARINA SUB. HÍBRIDOS VARIEDAD ORTANIQUE.**
(Precios en Árbol, Euros/@ y con IVA incluido)

20/12/2010	27/12/2010			
2,404 3,306	2,404 3,005			
03/01/2011	10/01/2011	17/01/2011	24/01/2011	31/01/2011
2,404 3,005	2,404 3,005	1,803 3,005	1,803 3,005	1,803 3,005
07/02/2011	14/02/2011	21/02/2011	28/02/2011	
1,803 3,606	1,803 3,907	1,803 3,907	1,803 3,907	
07/03/2011	14/03/2011	21/03/2011	28/03/2011	
2,104 3,907	2,104 3,907	2,404 3,907	2,404 3,606	
04/04/2011	11/04/2011	26/04/2011		
2,404 3,005	2,404 3,005	1,503 2,404		
03/05/2011				
1,503 2,404				

Gráfico y resumen sobre la situación de los precios.

