



Consulado de la Lonja
Valencia

Cámara
Valencia

INFORME DE COTIZACIONES DE LA MESA DE PRECIOS DE CÍTRICOS
DEL CONSULADO DE LA LONJA DE VALENCIA
DESDE NOVIEMBRE DE 2007 HASTA MAYO DE 2008.

Consulado de la Lonja de Valencia

Tel./fax. 96 391 22 95
consulado@lonjadevalencia.com

C/Conde de Almodóvar, 4 46003 VALENCIA



Cotizaciones de la Mesa de Precios de Cítricos del Consulado de la Lonja de Valencia desde Noviembre de 2007 hasta Mayo de 2008.

- Fechas y Precios de cotizaciones de la Mesa de Precios de Cítricos del Consulado de la Lonja de Valencia para la NARANJA SUB. NAVEL VARIEDAD NAVELINA	pág.1
- Fechas y Precios de cotizaciones de la Mesa de Precios de Cítricos del Consulado de la Lonja de Valencia para la NARANJA SUB. NAVEL VARIEDAD NAVEL	pág.2
- Fechas y Precios de cotizaciones de la Mesa de Precios de Cítricos del Consulado de la Lonja de Valencia para la NARANJA SUB. NAVEL VARIEDAD NAVEL LANE LATE	pág.3
- Fechas y Precios de cotizaciones de la Mesa de Precios de Cítricos del Consulado de la Lonja de Valencia para la NARANJA SUB. NAVEL VARIEDAD NAVELATE	pág.4
- Fechas y Precios de cotizaciones de la Mesa de Precios de Cítricos del Consulado de la Lonja de Valencia para la NARANJA SUB. NAVEL VARIEDAD NAVEL POWELL	pág.5
- Fechas y Precios de cotizaciones de la Mesa de Precios de Cítricos del Consulado de la Lonja de Valencia para la NARANJA SUB. BLANCAS VARIEDAD SALUSTIANA	pág.6
- Fechas y Precios de cotizaciones de la Mesa de Precios de Cítricos del Consulado de la Lonja de Valencia para la NARANJA SUB. BLANCAS VARIEDAD VALENCIA LATE	pág.7
- Fechas y Precios de cotizaciones de la Mesa de Precios de Cítricos del Consulado de la Lonja de Valencia para la MANDARINA SUB. CLEMENTINAS VARIEDAD CLEMENULES	pág.8
- Fechas y Precios de cotizaciones de la Mesa de Precios de Cítricos del Consulado de la Lonja de Valencia para la MANDARINA SUB. CLEMENTINAS VARIEDAD HERNANDINA	pág.9
- Fechas y Precios de cotizaciones de la Mesa de Precios de Cítricos del Consulado de la Lonja de Valencia para la MANDARINA SUB. HIBRIDOS VARIEDAD CLEMENVILLA	pág.10
- Fechas y Precios de cotizaciones de la Mesa de Precios de Cítricos del Consulado de la Lonja de Valencia para la MANDARINA SUB. HIBRIDOS VARIEDAD FORTUNE	pág.11
- Fechas y Precios de cotizaciones de la Mesa de Precios de Cítricos del Consulado de la Lonja de Valencia para la MANDARINA SUB. HIBRIDOS VARIEDAD NADORCOTT	pág.12
- Fechas y Precios de cotizaciones de la Mesa de Precios de Cítricos del Consulado de la Lonja de Valencia para la MANDARINA SUB. HIBRIDOS VARIEDAD ORTANIQUE	pág.13



Fechas y Precios de cotizaciones de la Mesa de Precios de Cítricos del Consulado de la Lonja de Valencia para la **NARANJA SUB. NAVEL VARIEDAD NAVELINA.**
(Precios en Campo, Euros/@ y con IVA incluido)

30/11/2007

2,40 2,55

10/12/2007

2,40 2,55

17/12/2007

2,10 2,40

27/12/2007

1,80 2,40

02/01/2008

1,80 2,40

07/01/2008

1,80 2,40

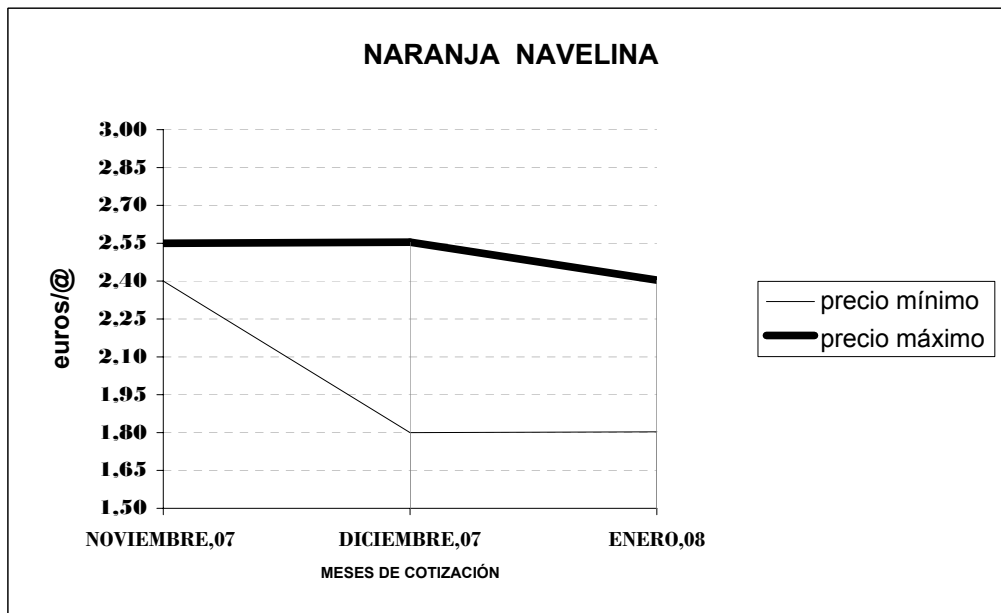
14/01/2008

1,80 2,40

21/01/2008

1,80 2,40

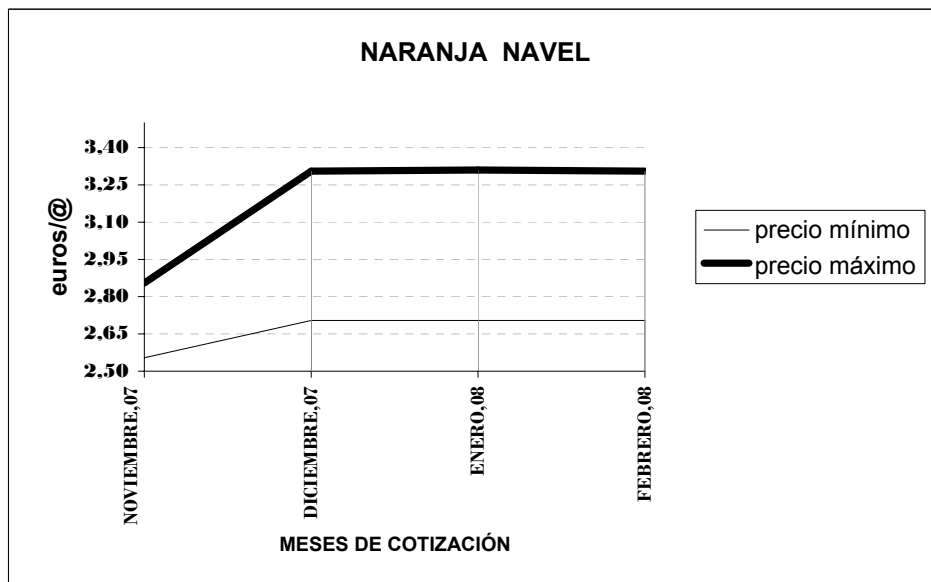
Gráfico y resumen sobre la situación de los precios.



Fechas y Precios de cotizaciones de la Mesa de Precios de Cítricos del Consulado de la Lonja de Valencia para la **NARANJA SUB. NAVEL VARIEDAD NAVEL**.
(Precios en Campo, Euros/@ y con IVA incluido)

30/11/2007		10/12/2007		17/12/2007		27/12/2007		02/01/2008		07/01/2008		14/01/2008		21/01/2008		28/01/2008	
2,55	2,85	2,70	3,31	2,70	3,01	2,70	3,01	2,70	3,01	2,70	3,01	2,70	3,31	2,70	3,31	2,70	3,31
04/02/2008		11/02/2008		18/02/2008													
2,70	3,31	2,40	3,31	1,80	3,31												

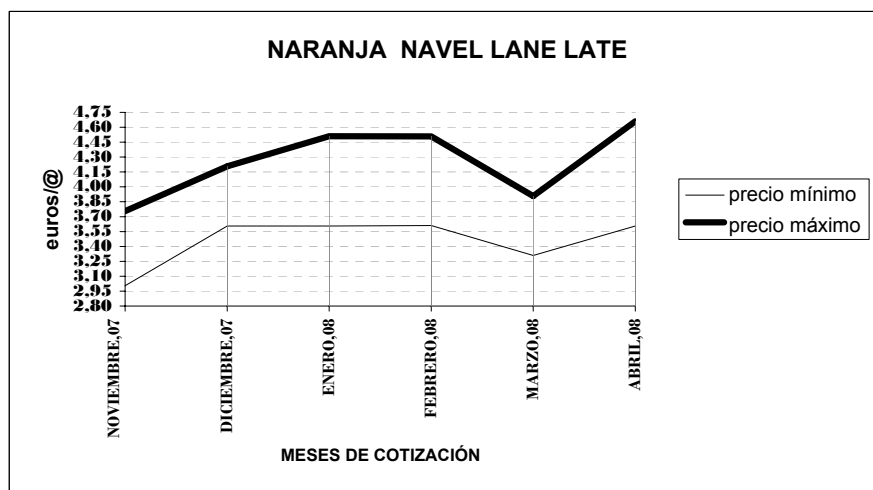
Gráfico y resumen sobre la situación de los precios.



Fechas y Precios de cotizaciones de la Mesa de Precios de Cítricos del Consulado de la Lonja de Valencia para la **NARANJA SUB. NAVEL VARIEDAD NAVEL LANE LATE**.
(Precios en Campo, Euros/@ y con IVA incluido)

30/11/2007		10/12/2007		17/12/2007		27/12/2007		02/01/2008		07/01/2008		14/01/2008		21/01/2008		28/01/2008	
3,01	3,76																
3,61	4,21	3,61	4,21	3,61	4,21	3,61	4,21	3,61	4,21	3,61	4,21	3,76	4,21	3,91	4,36	3,91	4,51
3,91	4,51	3,61	4,36	3,61	4,21	3,61	4,06	3,91	4,51	3,61	4,36	3,61	4,21	3,61	4,06	3,61	4,06
3,46	3,91	3,46	3,76	3,31	3,91	3,31	3,91	3,46	3,91	3,46	3,76	3,31	3,91	3,31	3,91	3,31	3,91
3,61	4,36	3,61	4,36	3,91	4,66	3,91	4,66	3,61	4,36	3,61	4,36	3,91	4,66	3,91	4,66	3,91	4,66

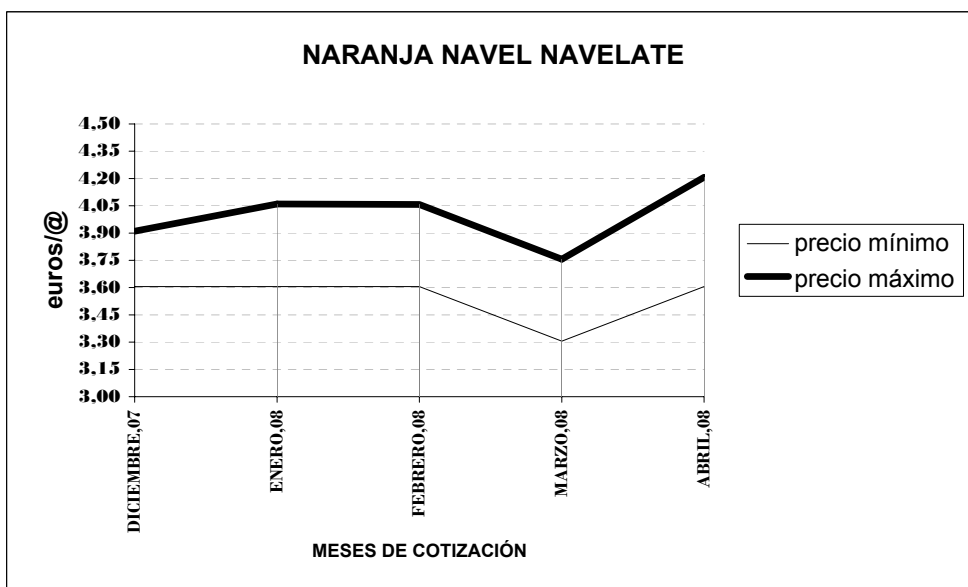
Gráfico y resumen sobre la situación de los precios.



Fechas y Precios de cotizaciones de la Mesa de Precios de Cítricos del Consulado de la Lonja de Valencia para la **NARANJA SUB NAVEL VARIEDAD NAVELATE**.
(Precios en Campo, Euros/@ y con IVA incluido)

10/12/2007	17/12/2007	27/12/2007			
3,61 3,76	3,61 3,76	3,61 3,91			
02/01/2008	07/01/2008	14/01/2008	21/01/2008	28/01/2008	
3,61 3,91	3,61 3,91	3,61 3,91	3,61 4,06	3,61 4,06	
04/02/2008	11/02/2008	18/02/2008	25/02/2008		
3,61 4,06	3,61 4,06	3,61 4,06	3,61 4,06		
03/03/2008	10/03/2008	17/03/2008	25/03/2008		
3,31 3,76	3,31 3,76	3,31 3,76	3,31 3,76		
01/04/2008	07/04/2008				
3,61 4,21	3,61 4,21				

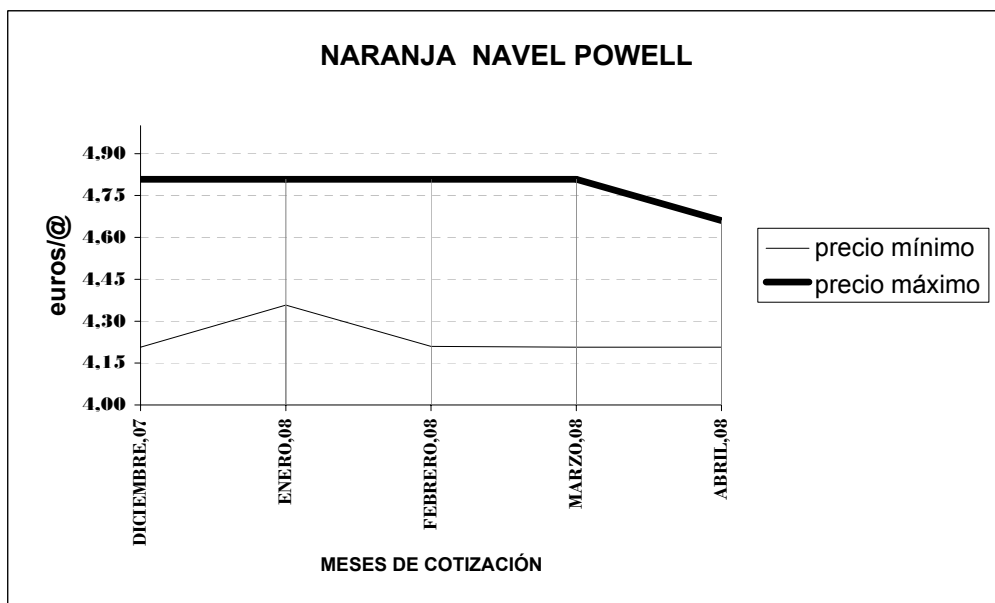
Gráfico y resumen sobre la situación de los precios.



Fechas y Precios de cotizaciones de la Mesa de Precios de Cítricos del Consulado de la Lonja de Valencia para la **NARANJA SUB. NAVEL VARIEDA NAVEL POWELL**.
(Precios en Campo, Euros/@ y con IVA incluido)

10/12/2007		17/12/2007		27/12/2007					
4,21	4,81	4,36	4,81	4,36	4,81				
02/01/2008		07/01/2008		14/01/2008		21/01/2008		28/01/2008	
4,36	4,81	4,36	4,81	4,36	4,81	4,36	4,81	4,36	4,81
04/02/2008		11/02/2008		18/02/2008		25/02/2008			
4,36	4,81	4,36	4,81	4,21	4,81	4,21	4,81		
03/03/2008		10/03/2008		17/03/2008		25/03/2008			
4,21	4,81	4,21	4,51	4,21	4,51	4,21	4,51		
01/04/2008		07/04/2008		14/04/2008		21/04/2008		28/04/2008	
4,21	4,51	4,21	4,51	4,21	4,66	4,21	4,66	4,21	4,66

Gráfico y resumen sobre la situación de los precios.





Fechas y Precios de cotizaciones de la Mesa de Precios de Cítricos del Consulado de la Lonja de Valencia para la **NARANJA SUB BLANCAS VARIEDAD SALUSTIANA**.
(Precios en Campo, Euros/@ y con IVA incluido)

30/11/2007

2,40 3,01

10/12/2007

17/12/2007

27/12/2007

2,40 3,01

2,40 3,01

2,40 3,01

02/01/2008

07/01/2008

14/01/2008

21/01/2008

28/01/2008

2,40 3,01

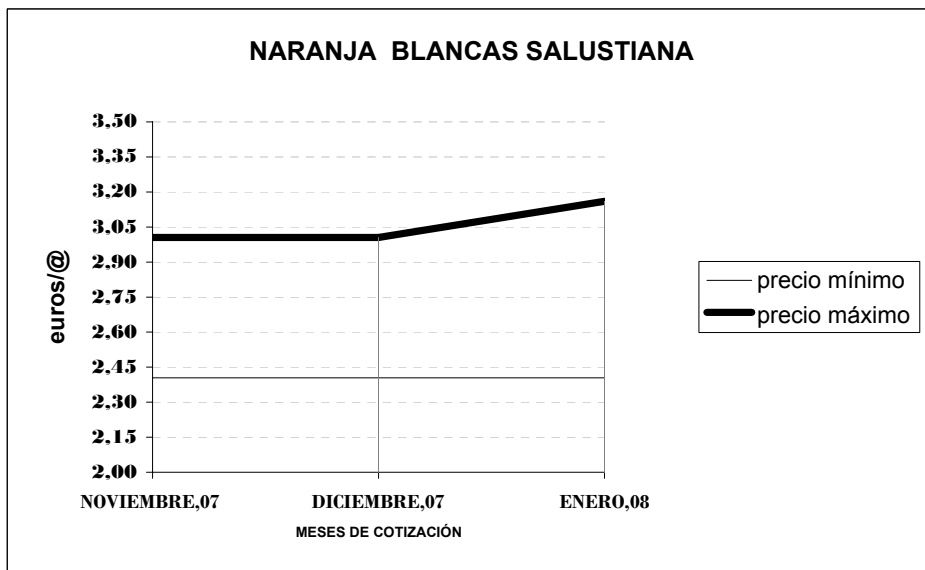
2,40 3,01

2,55 3,16

2,55 3,16

2,55 3,16

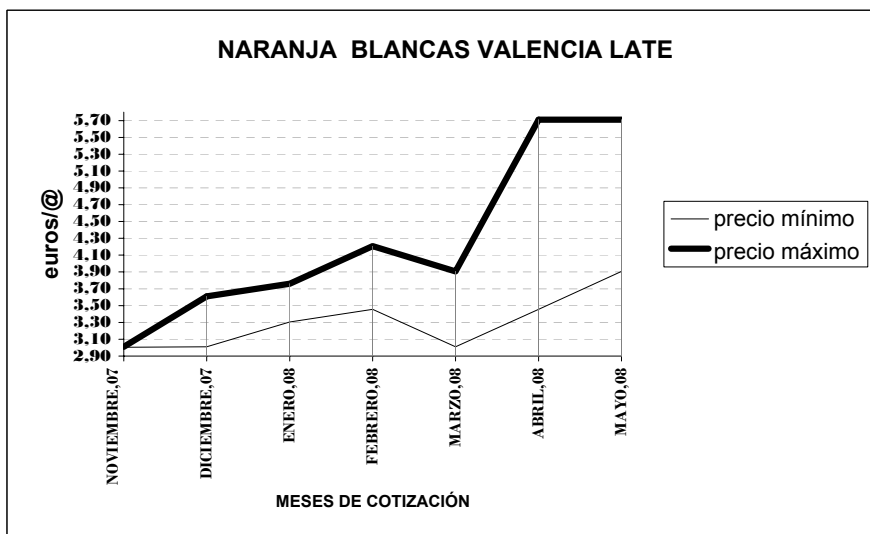
Gráfico y resumen sobre la situación de los precios.



Fechas y Precios de cotizaciones de la Mesa de Precios de Cítricos del Consulado de la Lonja de Valencia para la **NARANJA SUB. BLANCAS VARIEDAD VALENCIA LATE**.
(Precios en Campo, Euros/@ y con IVA incluido)

30/11/2007									
3,01	3,01								
10/12/2007		17/12/2007		27/12/2007					
3,01	3,46	3,01	3,61	3,16	3,61				
02/01/2008		07/01/2008		14/01/2008		21/01/2008		28/01/2008	
3,31	3,61	3,31	3,61	3,31	3,61	3,31	3,76	3,46	3,76
04/02/2008		11/02/2008		18/02/2008		25/02/2008			
3,46	4,21	3,46	4,21	3,46	4,21	3,46	3,91		
03/03/2008		10/03/2008		17/03/2008		25/03/2008			
3,46	3,91	3,16	3,91	3,01	3,91	3,61	3,91		
01/04/2008		07/04/2008		14/04/2008		21/04/2008		28/04/2008	
3,46	4,21	3,61	4,51	4,21	4,81	4,21	5,41	4,51	5,71
05/05/2008		12/05/2008		19/05/2008		26/05/2008			
3,91	5,71	4,21	5,71	4,21	5,71	4,21	5,71		

Gráfico y resumen sobre la situación de los precios.





Fechas y Precios de cotizaciones de la Mesa de Precios de Cítricos del Consulado de la Lonja de Valencia para la **MANDARINA SUB. CLEMENTINA VARIEDAD CLEMENULES.**

(Precios en Campo, Euros/@ y con IVA incluido)

30/11/2007

3,01 3,31

10/12/2007

3,01 3,76

17/12/2007

3,31 3,91

27/12/2007

3,61 4,06

02/01/2008

3,46 4,06

07/01/2008

3,61 4,06

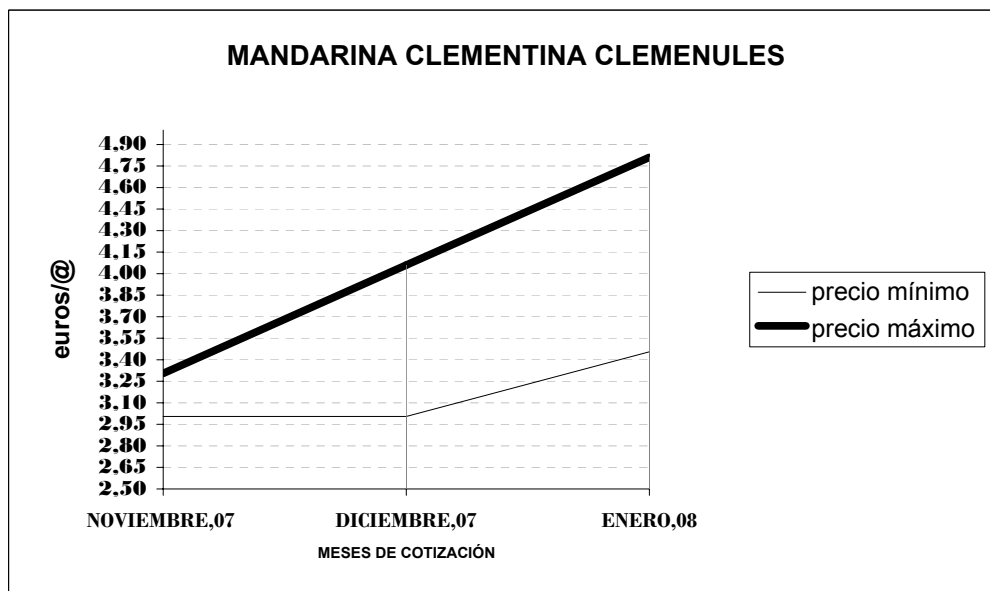
14/01/2008

3,76 4,21

21/01/2008

4,21 4,81

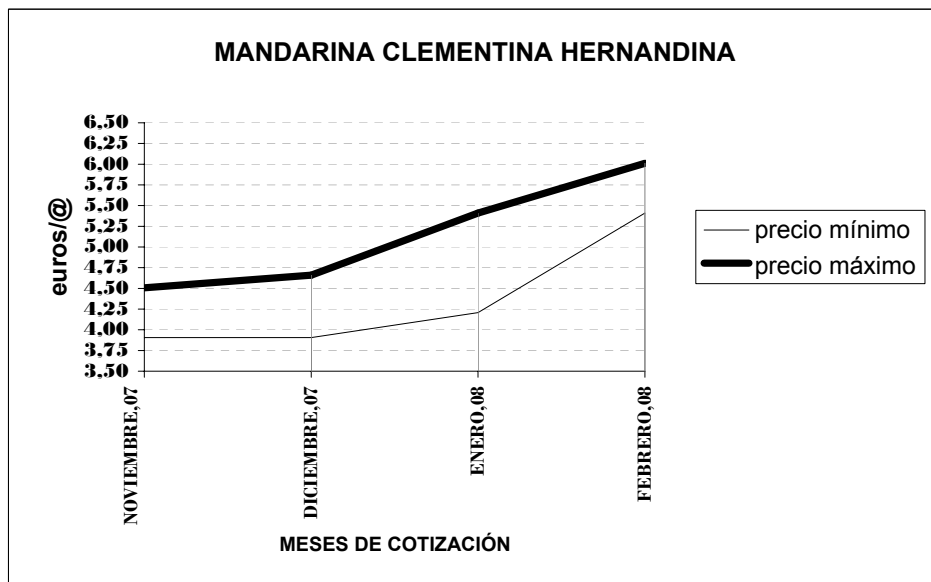
Gráfico y resumen sobre la situación de los precios.



Fechas y Precios de cotizaciones de la Mesa de Precios de Cítricos del Consulado de la Lonja de Valencia para la **MANDARINA SUB. CLEMENTINAS VARIEDAD HERNANDINA.**
(Precios en Campo, Euros/@ y con IVA incluido)

30/11/2007		10/12/2007		17/12/2007		27/12/2007		02/01/2008		07/01/2008		14/01/2008		21/01/2008		28/01/2008		04/02/2008		11/02/2008			
3,91	4,51			4,21	4,66	4,21	4,66			4,21	4,81	4,21	4,81	4,51	4,81	4,51	5,11	4,81	5,41	5,41	6,01	5,41	6,01

Gráfico y resumen sobre la situación de los precios.





Fechas y Precios de cotizaciones de la Mesa de Precios de Cítricos del Consulado de la Lonja de Valencia para la **MANDARINA SUB. HÍBRIDOS VARIEDAD CLEMENVILLA.**

(Precios en Campo, Euros/@ y con IVA incluido)

30/11/2007

3,01 3,31

10/12/2007

3,01 3,31

17/12/2007

3,01 3,31

27/12/2007

3,01 3,61

02/01/2008

3,16 3,76

07/01/2008

3,61 4,21

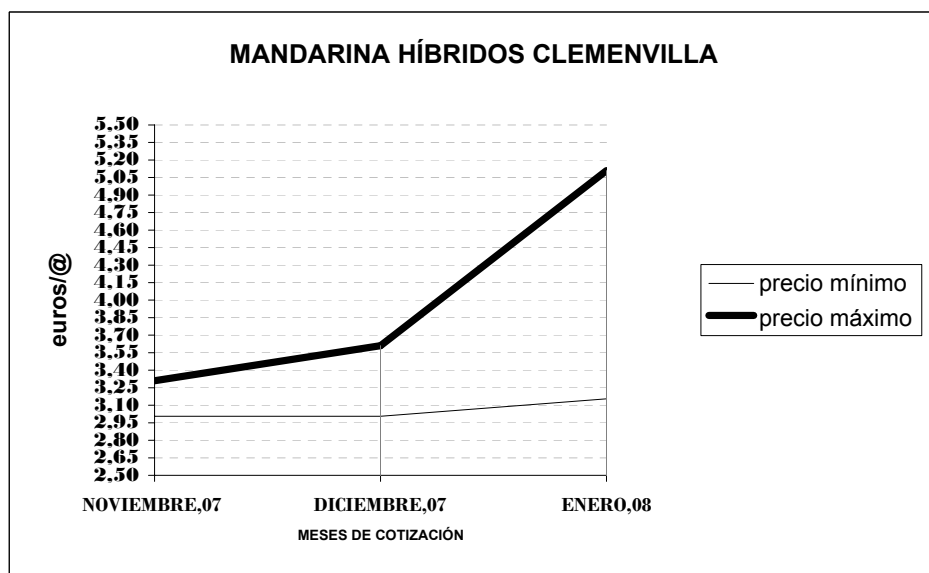
14/01/2008

4,51 5,11

21/01/2008

4,51 5,11

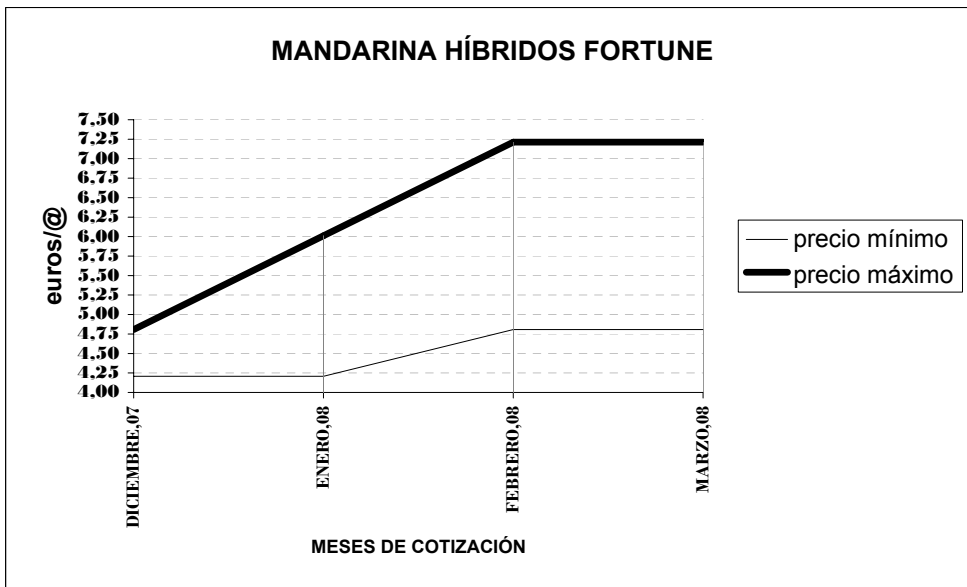
Gráfico y resumen sobre la situación de los precios.



Fechas y Precios de cotizaciones de la Mesa de Precios de Cítricos del Consulado de la Lonja de Valencia para la **MANDARINA SUB. HÍBRIDOS VARIEDAD FORTUNE**.
(Precios en Campo, Euros/@ y con IVA incluido)

10/12/2007		17/12/2007		27/12/2007					
4,21	4,81	4,21	4,81	4,21	4,81				
02/01/2008		07/01/2008		14/01/2008		21/01/2008		28/01/2008	
4,21	4,81	4,21	4,81	4,51	5,41	4,81	5,71	5,41	6,01
04/02/2008		11/02/2008		18/02/2008		25/02/2008			
4,81	7,21	4,81	7,21	4,81	7,21	4,81	7,21		
03/03/2008		10/03/2008		17/03/2008		25/03/2008			
4,81	7,21	4,81	7,21	4,81	7,21	4,81	7,21		

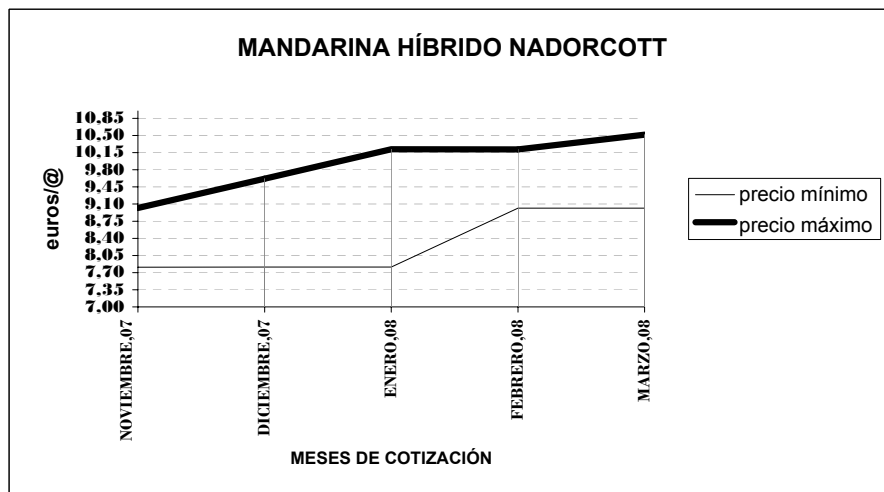
Gráfico y resumen sobre la situación de los precios.



Fechas y Precios de cotizaciones de la Mesa de Precios de Cítricos del Consulado de la Lonja de Valencia para la **MANDARINA SUB. HÍBRIDOS VARIEDAD NADORCOTT**.
(Precios en Campo, Euros/@ y con IVA incluido)

30/11/2007		10/12/2007		17/12/2007		27/12/2007		02/01/2008		07/01/2008		14/01/2008		21/01/2008		28/01/2008	
7,81	9,02	7,81	9,62	7,81	9,62	7,81	9,62	7,81	9,62	9,02	10,22	9,02	10,22	9,02	10,22	9,02	10,22
04/02/2008		11/02/2008		18/02/2008		25/02/2008		03/03/2008		10/03/2008		17/03/2008		25/03/2008			
9,02	10,22	9,02	10,22	9,02	10,22	9,02	10,22	9,02	10,52	9,02	10,52	9,02	10,52	9,02	10,52		

Gráfico y resumen sobre la situación de los precios.



Fechas y Precios de cotizaciones de la Mesa de Precios de Cítricos del Consulado de la Lonja de Valencia para la **MANDARINA SUB. HÍBRIDOS VARIEDAD ORTANIQUE.**
 (Precios en Campo, Euros/@ y con IVA incluido)

30/11/2007									
3,01	3,61								
10/12/2007		17/12/2007		27/12/2007					
3,61	3,91	3,76	4,21	3,76	4,21				
02/01/2008		07/01/2008		14/01/2008		21/01/2008		28/01/2008	
3,76	4,21	3,91	4,21	4,21	4,81	4,21	5,11	4,36	5,26
04/02/2008		11/02/2008		18/02/2008		25/02/2008			
4,51	5,71	4,21	5,41	4,21	5,41	4,21	5,41		
03/03/2008		10/03/2008		17/03/2008		25/03/2008			
3,01	4,81	3,01	4,81	3,01	4,81	3,01	4,81		
01/04/2008		07/04/2008							
3,01	4,81	3,01	4,81						

Gráfico y resumen sobre la situación de los precios.

